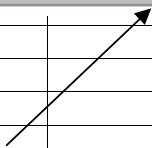


	A	B	C	D	E	F	G
1							
2			<b>SUPER</b>	<b>VERDE</b>	<b>TOTALE</b>		
3		<b>UNIONE EUROPEA</b>	26.357	91.271	117.628		
4	1	ITALIA	7.889	10.158	18.044		
5	2	Francia	5.686	8.891	14.577		
6	3	Spagna	4.732	4.286	9.018		
7	4	Gran Bretagna	4.726	17.158	21.884		
8	5	Grecia	1.640	1.516	3.156		
9	6	Portogallo	944	1.096	2.040		
10	7	Belgio	427	2.085	2.512		
11	8	Irlanda	201	1.105	1.306		
12	9	Lussemburgo	55	486	541		
13	10	Germania	51	30.376	30.427		
14	11	Paesi Bassi	10	4.097	4.107		
15	12	Austria		2.130	2.130		
16	13	Danimarca		2.031	2.031		
17	14	Finlandia		1.837	1.837		
18	15	Svezia		4.019	1.019		
19							
20							
21		inserire il separatore delle migliaia					
22							
23							
24							
25							
26							
27							
28							
29							

**APPROVED**

*By Dotto Sergio at 1:41 pm, Mar 07, 2006*



**APPROVED**

By Dotto Sergio at 1:42 pm, Mar 07, 2006

	A	B	C	D	E		
1	<b>LE IMMATRICOLAZIONI DI AUTO IN EUROPA</b>						
2		OTTOBRE	OTTOBRE	VARIAZIONE	GENNAIO-OTTOBRE	GENNAIO-OTTOBRE	VARIAZIONE
3		1999	1998	%	1999	1998	%
4							
5	Austria	23.099	25.088	-7,9	280.713	261.799	7,2
6	Belgio	37.765	38.960	-3,1	434.399	399.912	8,6
7	Danimarca	10.059	11.541	-12,8	121.246	139.093	-12,8
8	Finlandia	10.639	10.363	2,7	121.258	108.441	11,8
9	Francia	188.835	174.210	8,4	1.778.357	1.595.002	11,5
10	Germania	292.000	327.296	-10,8	3.242.316	3.148.187	3,0
11	Gran Bretagna	149.614	155.263	-3,6	1.969.710	1.998.743	-1,5
12	Grecia	20.491	12.676	61,7	220.996	154.493	43,0
13	Irlanda	7.199	6.512	10,5	167.188	139.929	19,5
14	Italia	186.800	180.768	3,3	2.045.400	2.090.512	-2,2
15	Lussemburgo	3.079	2.806	9,7	35.888	31.459	14,1
16	Olanda	46.564	48.154	-3,3	562.486	489.554	14,9
17	Portogallo	18.373	19.106	-3,8	237.308	204.721	15,9
18	Spagna	113.292	105.342	7,5	1.168.715	970.152	20,5
19	Svezia	26.362	24.137	9,2	233.673	207.252	12,7
20	Unione Europea	1.134.171	1.142.222	-0,7	12.619.653	11.939.249	5,7
21	Islanda	1.100	1.234	-10,9	13.836	11.885	16,4
22	Norvegia	8.443	9.317	-9,4	85.460	103.157	-17,2
23	Svizzera	25.036	25.436	-1,6	271.616	250.025	8,6
24	Efta	34.579	35.987	-3,9	370.912	365.067	1,6
25	Europa Occidentale	1.168.750	1.178.209	-0,8	12.990.565	123.304.316	5,6

**APPROVED**

*By Dotto Sergio at 1:42 pm, Mar 07, 2006*

## IL MERCATO DELL'USATO IN ITALIA

(trasferimenti di proprietà di autovetture)

	A	B	C	D	E	F	G	H	I	J	K	
3	NOVEMBRE		%	GENNAIO-NOVEMBRE		%	NOVEMBRE		%	GENNAIO-NOVEMBRE		%
4	Fiat-Innocenti	100.267	34,46	1.086.254	34,53	Suzuki-Maruti	2.514	0,86	25.822	0,82		
5	Lancia-Autobianchi	25.585	8,79	284.873	9,06	Toyota	1.635	0,56	17.081	0,54		
6	Volkswagen	21.227	7,30	233.252	7,41	Chrysler	1.635	0,56	17.019	0,54		
7	Ford	20.033	6,89	215.125	6,84	Honda	1.522	0,52	16.727	0,53		
8	Renault	18.717	6,43	200.237	6,37	Mitsubishi	1.446	0,50	14.647	0,47		
9	Opel	15.704	5,40	165.117	5,25	Saab	1.032	0,35	12.070	0,38		
10	Alfa Romeo	13.785	4,74	158.848	5,05	Hyundai	989	0,34	9.418	0,30		
11	Peugeot	9.505	3,27	104.834	3,33	Daewoo	786	0,27	7.188	0,23		
12	Mercedes	9.962	3,42	99.816	3,17	Mazda	369	0,13	4.372	0,14		
13	BMW	7.606	2,61	80.624	2,56	Skoda	456	0,16	3.830	0,12		
14	Citroen	6.565	2,26	76.828	2,44	Smart	227	0,08	1.074	0,03		
15	Audi	6.823	2,35	71.619	2,28	Kia	123	0,04	923	0,03		
16	Rover	4.631	1,59	48.316	1,54	Altra	5.944	2,04	66.415	2,11		
17	Seat	4.325	1,49	47.523	1,51							
18	Volvo	4.026	1,38	43.229	1,37							
19	Nissan	3.520	1,21	32.735	1,04	TOTALE	290.959		3.145.816			

**APPROVED**  
 By Dotto Sergio at 1:42 pm, Mar 07, 2006

	A	B	C	D	E	F	G
<b>Queste oggi sono più convenienti</b>							
2	Marca e modello	Vecchio Prezzo	Nuovo Prezzo	Variazione Prezzo	Valore della maggiore dotazione di serie	Risparmio totale per l'acquirente	Risparmio (% su listino precedente)
3		1936,27					
4	Ford Focus 1400 5p Ambiente	€ 14.198,43	€ 13.681,98	-€ 516,46	€ -	€ 516,46	3,60
5	Ford Focus 1600 3p Trend	€ 14.198,43	€ 13.681,98	-€ 516,46	€ -	€ 516,46	3,60
6	Ford Focus 1600 5p Ambiente	€ 14.198,43	€ 13.681,98	-€ 516,46	€ -	€ 516,46	3,60
7	Ford Focus 1600 5p Trend	€ 14.198,43	€ 13.681,98	-€ 516,46	€ -	€ 516,46	3,60
8	Ford Focus 1600 5p Ghia	€ 15.024,76	€ 14.456,66	-€ 568,10	€ -	€ 568,10	3,80
9	Ford Focus 1800 td 3p Trend	€ 15.024,76	€ 14.456,66	-€ 568,10	€ -	€ 568,10	3,80
10	Ford Focus 1800 td 5p Ambiente	€ 15.024,76	€ 14.456,66	-€ 568,10	€ -	€ 568,10	3,80
11	Ford Focus 1800 td 5p Trend	€ 15.024,76	€ 14.456,66	-€ 568,10	€ -	€ 568,10	3,80
12	Ford Focus 1800 td 5p Ghia	€ 15.851,10	€ 15.231,35	-€ 619,75	€ -	€ 619,75	3,90
13	Ford Focus 1800 3p Trend	€ 15.024,76	€ 14.456,66	-€ 568,10	€ -	€ 568,10	3,80
14	Ford Focus 1800 5p Trend	€ 15.024,76	€ 14.456,66	-€ 568,10	€ -	€ 568,10	3,80
15	Ford Focus 1800 5p Ghia	€ 15.851,10	€ 15.231,35	-€ 619,75	€ -	€ 619,75	3,90
16	Ford Focus 2000 3p Trend	€ 15.024,76	€ 14.456,66	-€ 568,10	€ -	€ 568,10	3,80
17	Ford Focus 2000 3p Zetec ESP	€ 15.851,10	€ 15.231,35	-€ 619,75	€ -	€ 619,75	3,90
18	Ford Focus 2000 5p Trend	€ 15.024,76	€ 14.456,66	-€ 568,10	€ -	€ 568,10	3,80
19	Ford Focus 2000 5p Ghia	€ 15.851,10	€ 15.231,35	-€ 619,75	€ -	€ 619,75	3,90
20	Mitsubishi Pajero Sport 2500 TDI	€ 31.267,33	€ 30.802,52	-€ 464,81	€ 309,87	€ 464,81	2,50
21	Renault Kangoo 1400 RN	€ 12.313,37	€ 12.442,48	€ 129,11	€ 258,23	-€ 129,11	1,00
22	Renault Kangoo 1400 Pampa	€ 13.578,68	€ 13.475,39	-€ 103,29	€ 258,23	€ 103,29	2,70

	A	B	C	D	E	F
1	testo in verticale	testo	testo a 45 gradi	testo a capo	testo	testo giustificato: tende ad occupare completamente lo spazio in orizzontale, aumentando lo spazio tra le parole
2						
3						
4						
5						
6						
7						
8						
9						
10						
11						
12						
13						
14						
15						
16						
17						
18						
19						
20						
21						
22						

**Formato celle** [?] [X]

Numero | Allineamento | Carattere | Bordo | Motivo | Protezione

**Allineamento testo**

Orizzontale: Standard [v] Rientro: 0 [v]

Verticale: In basso [v]

**Orientamento**

0 [v] gradi

Testo a capo  
 Riduci e adatta  
 Unione celle

OK Annulla

**APPROVED**  
 By Dotto Sergio at 1:42 pm, Mar 07, 2006

# Operatori matematici

**APPROVED**

*By Dotto Sergio at 1:43 pm, Mar 07, 2006*

	A	B	C	D	E	F	G	H	I
1									
2									
3									
4									
5									
6									
7									
8	SOMMA		SOTTRAZIONE		MOLTIPLICAZIONE		DIVISIONE		SOMMA DEI PARZIALI
9									
10	€ 56,23		€ 98,70		€ 9,00		€ 90,00		
11	€ 65,00		€ 74,00		€ 8,30		€ 9,20		
12									
13	<b>€ 121,23</b>		<b>€ 24,70</b>		<b>€ 74,70</b>		<b>€ 9,78</b>		<b>€ 230,41</b>

**APPROVED**  
 By Dotto Sergio at 1:43 pm, Mar 07, 2006

	A	B	C	D	E	F	G	H	I	J	K
1	<b>INVENTARIO</b>										
2											
3			GENNAIO	FEBBRAIO	MARZO	APRILE	MAGGIO	GIUGNO	<b>SUB-TOTALI</b>		
4											
5	PROCESSORI		34	3	3	1	0	0	41		
6											
7	HARD DISK		4	4	4	8	2	0	22		
8											
9	MEMORIE		3	3	4	1	2	0	13		
10											
11	SCHEDE VIDEO		2	45	4	0	1123	0	1174		
12											
13	MODEM		2	4	34	2	12	0	54		<b>TOTALI</b>
14											
15	MASTERIZZATORI		2	45	443	0	21	2	513		87
16											
17	FLOPPY DRIVE		3	78	4	4	21	12	122		114
18											
19											769
20			LUGLIO	AGOSTO	SETTEMBRE	OTTOBRE	NOVEMBRE	DICEMBRE	<b>SUB-TOTALI</b>		
21											1234
22	PROCESSORI		0	23	22	0	1	0	46		681
23											
24	HARD DISK		9	32	29	0	1	21	92		521
25											
26	MEMORIE		8	445	300	0	2	1	756		138
27											
28	SCHEDE VIDEO		23	12	12	0	12	1	60		
29											
30	MODEM		2	323	300	0	2	0	627		
31											
32	MASTERIZZATORI		0	2	0	1	1	4	8		
33											
34	FLOPPY DRIVE		0	1	1	0	9	5	16		

	A	B	C	D	E	F	G
1	MESE		ENTRATE		USCITE		DIFFERENZA ENTRATE-USCITE
2							
3	GENNAIO		€ 1.234.000,00		€ 346.000,00		€ 888.000,00
4	FEBBRAIO		€ 345.000,00		€ 3.000.000,00		-€ 2.655.000,00
5	MARZO		€ 345.000,00		€ 500.000,00		-€ 155.000,00
6	APRILE		€ 235.000,00		€ 6.000.000,00		-€ 5.765.000,00
7	MAGGIO		€ 900.000,00		€ 780.000,00		€ 120.000,00
8	GIUGNO		€ 3.450.000,00		€ 25.000,00		€ 3.425.000,00
9	LUGLIO		€ 870.000,00		€ 25.000,00		€ 845.000,00
10	AGOSTO		€ 90.000,00		€ 3.000.000,00		-€ 2.910.000,00
11	SETTEMBRE		€ 166.000,00		€ 100.000,00		€ 66.000,00
12	OTTOBRE		€ 45.000,00		€ 450.000,00		-€ 405.000,00
13	NOVEMBRE		€ 9.000.000,00		€ 300.500,00		€ 8.699.500,00
14	DICEMBRE		€ 10.000.000,00		€ 8.900.000,00		€ 1.100.000,00
15							
16	<b>somme</b>		€ 26.680.000,00		€ 23.426.500,00		
17							
18	<b>differenza</b>			€ 3.253.500,00			
19							
20	<b>media</b>		€ 2.223.333,33		€ 1.952.208,33		

**APPROVED**  
By Dotto Sergio at 1:43 pm, Mar 07, 2006

	A	B	C	D	E	F	G
1	ID_Acquisti	Descrizione	Prezzo	Quantità	Importo Totale	Data	Reparto
2	1	Ficus Benjamin	€ 5,11	2	€ 10,23	26/02/01	Giardinaggio
3	2	Rasaerba Castelgarden	€ 154,42	1	€ 154,42	26/02/01	
4	3	Dieffenbachia Camilla	€ 5,11	4	€ 20,45	26/02/01	
5	4	Bulbi Landen	€ 1,94	1	€ 1,94	26/03/01	
6	5	Terriccio per piante acidofile	€ 1,03	2	€ 2,07	26/03/01	
7	6	Rosai rampicanti	€ 3,05	10	€ 30,47	26/02/01	
8	7	Fragole rampicanti e rinfiorenti riproduttive	€ 1,29	2	€ 2,58	26/02/01	
9	8	Ciotola in cotto	€ 2,56	6	€ 15,34	26/02/01	
10	9	Balconiera regolabile	€ 6,46	3	€ 19,37	26/02/01	
11	10	Azalea Japonica	€ 7,18	4	€ 28,72	26/03/01	
12				TOTALE	€ 285,57		
13							
14	12	Lavazza Crema e Gusto	€ 5,63	5	€ 28,15	26/02/01	Alimentari
15	13	Parmigiano Reggiano	€ 9,24	2	€ 18,49	26/02/01	
16	14	Fazzoletti Tempo	€ 3,33	3	€ 9,99	26/02/01	
17	23	Birra Tuborg	€ 0,72	10	€ 7,18	01/04/01	
18	28	Vino Trebbiano	€ 2,53	15	€ 37,88	26/03/01	
19	29	Acqua Fabia	€ 0,20	100	€ 20,14	26/03/01	
20	30	Olio Extra Sigma	€ 2,48	3	€ 7,44	26/03/01	
21				TOTALE	€ 129,27		
22							
23	11	Televisore 28" Samsung	€ 304,71	1	€ 304,71	26/02/01	Elettrodomestici
24	16	Lavatrice Candy	€ 278,37	1	€ 278,37	26/02/01	
25	24	Forno Elettrico Philips	€ 102,77	1	€ 102,77	10/04/01	
26				TOTALE	€ 685,85		
27							
28	21	Crema corpo "I Coloniali"	€ 21,43	1	€ 21,43	01/04/01	Cosmetici
29	22	Iceberg Twice	€ 15,44	1	€ 15,44	26/03/01	
30	27	Shampo Pantene "Pro V"	€ 2,45	3	€ 7,36	26/02/01	
31	31	Bagno schiuma Badedas	€ 1,95	2	€ 3,90	26/03/01	
32	32	Spazzolino Acquafresh	€ 1,54	3	€ 4,62	01/04/01	
33				TOTALE	€ 52,76		
34							
35	17	Polo uomo Liabel	€ 12,86	2	€ 25,72	26/02/01	Abbigliamento
36	18	Jeans uomo Denim	€ 15,44	3	€ 46,33	26/02/01	
37	19	Gonna donna	€ 12,86	2	€ 25,72	26/02/01	
38	20	Scarpa uomo	€ 20,61	2	€ 41,21	26/02/01	
39				TOTALE	€ 138,98		
40							
41	25	Personal Computer Celeron 667 MHz	€ 872,81	1	€ 872,81	01/04/01	Informatica
42	26	Portacomputer "Eko Kit"	€ 35,64	1	€ 35,64	01/04/01	
43	15	Telefono Cellulare Nokia	€ 309,36	1	€ 309,36	26/02/01	
44				TOTALE	€ 1.217,81		
45							
46				TOTALE	€ 2.510,24		

**APPROVED**

*By Dotto Sergio at 1:44 pm, Mar 07, 2006*

	A	B	C	D	E	F
1	ID stanza	Descrizione	Data di acquisto	Prezzo	Valore stimato	Differenza
2	Sala da pranzo	Tavolo di ebano intarsiato	01/04/1990	€ 0,00	€ 438,99	€ 438,99
3			<b>SOMMA</b>	<b>€ 0,00</b>	<b>€ 438,99</b>	
4						
5	Garage	Mountain Bike	12/08/1993	€ 639,89	€ 516,46	-€ 123,43
6		Trapano manuale	18/08/1993	€ 103,29	€ 64,56	-€ 38,73
7		Sega da tavolo	04/04/1998	€ 0,00	€ 56,81	€ 56,81
8			<b>SOMMA</b>	<b>€ 743,18</b>	<b>€ 637,82</b>	
9						
10	Camera da letto	Cyclette	06/02/1993	€ 103,29	€ 51,65	-€ 51,65
11		Collana di perle	01/05/1990	€ 0,00	€ 129,11	€ 129,11
12			<b>SOMMA</b>	<b>€ 103,29</b>	<b>€ 180,76</b>	
13						
14	Soggiorno	Videoregistratore	10/10/1994	€ 413,17	€ 25,82	-€ 387,34
15		Divano grigio con tre cuscini	01/04/1975	€ 309,87	€ 61,97	-€ 247,90
16			<b>SOMMA</b>	<b>€ 929,62</b>	<b>€ 449,32</b>	
17						
18	Studio	Computer	15/05/1999	€ 1.549,37	€ 1.291,14	-€ 258,23
19		Collezione tessere calcio	22/12/1999	€ 0,00	€ 25,82	€ 25,82
20		PC Celeron 500	19/10/2000	€ 1.393,92	€ 1.239,50	-€ 154,42
21		Notebook Nevada	11/10/2000	€ 2.478,48	€ 2.375,70	-€ 102,77
22		Scanner LG600 su porta parallela	10/10/2000	€ 71,79	€ 51,65	-€ 20,14
23		Masterizzatore HP Rewritable HP-9110-I INTERNO 32X8X4X EIDE	10/10/2000	€ 257,71	€ 154,94	-€ 102,77
24		Telecamera Digitale LG	20/10/2000	€ 82,12	€ 82,12	€ 0,00
25		Mouse senza fili Logitech	20/10/2000	€ 51,13	€ 51,13	€ 0,00
26		3500 contratti e lettere commerciali	20/10/2000	€ 28,92	€ 28,92	€ 0,00
27		Progetto Fatturazione per Professionisti II	20/10/2000	€ 73,34	€ 73,34	€ 0,00
28		Fotocamera digitale Kodak DC215 + Computer Creativo II PRO	20/10/2000	€ 361,00	€ 401,80	€ 40,80
29		Operazione Etichette Pro	20/10/2000	€ 40,80	€ 76,95	€ 36,15
30			<b>SOMMA</b>	<b>€ 6.388,57</b>	<b>€ 5.853,01</b>	

**APPROVED**

*By Dotto Sergio at 1:44 pm, Mar 07, 2006*

	A	B	C	D	E	F	G	H	I	J	K	L
1												
2	<b>TABELLA 22.3 - Modalità di coinvolgimento</b>											
3												
4					<b>Febbraio 97</b>		<b>Giugno 97</b>					
5												
6					n. siti	%		n. siti	%		<b>differenza</b>	
7												
8	Richiesta di feedback				571	11,6%		1112	13,1%		1,5%	
9	Giveaway				159	3,2%		250	2,9%		-0,3%	
10	Richiesta di registrazione				189	3,8%		241	2,8%		-1,0%	
11	Mailing list/Forum				60	1,2%		95	1,1%		-0,1%	
12	Newsletter/Webmagazine				69	1,4%		89	1,0%		-0,4%	
13	Contenuto personalizzato				29	0,5%		31	0,4%		-0,1%	
14	Notifica cambiamenti				16	0,3%		18	0,2%		-0,1%	
15												
16												
17	Fonte: NASA Website											
18												


**APPROVED**  
*By Dotto Sergio at 1:44 pm, Mar 07, 2006*

	A	B	C	D	E	F	G	H	I	J	K
1	Disporre in ordine crescente		Disporre in ordine decrescente		Creare una serie di date fino al 31 maggio		Creare una serie dal n. 1 al numero 20		Creare i nomi dei giorni da martedì a martedì p. v.		Creare l'elenco dei mesi dell'anno
2											
3	Gubbio		6.823		15/05/2000		n. 1		Martedì		Gennaio
4	Assisi		13.785								
5	Spello		100.267								
6	Foligno		25.585								
7	Norcia		1.032								
8	Terni		2.514								
9	Amelia		1.635								
10	Narni		1.522								
11	Todi		20.033								
12	Orvieto		18.717								
13	Acquasparta		6.565								
14	Città di Castello		4.325								
15	Umbertide		21.227								
16	Nocera Umbra		292.000								
17	Sangemini		188.835								
18	Ferentillo		1.100								
19	Carsulæ		149.614								
20	Baschi		10.639								

**APPROVED**  
*By Dotto Sergio at 1:44 pm, Mar 07, 2006*


	A	B	C	D	E	F	G	H
1								
2								
3								
4								
5								
6								
7								
8								
9	<b>TABELLA N. 1 - VOTANTI</b>							
10	<b>Area</b>					Iscritti	Votanti	% Votanti
11	A	Centro				21.550	16.092	<b>74,67%</b>
12	B	Rivo-Gabelletta-Campitello				14.958	12.035	<b>80,46%</b>
13	C	Borgo Bovio				10.741	8.176	<b>76,12%</b>
14	D	Matteotti-Grazie-Cesure				17.788	13.712	<b>77,09%</b>
15	E	S.Giovanni-Q.re Italia				10.955	8.372	<b>76,42%</b>
16	F	Campomaggio-Polymer-Collescipoli				7.902	6.015	<b>76,12%</b>
17	G	Valnerina				5.206	4.127	<b>79,27%</b>
18								
19		Totale				<b>89.100</b>	<b>68.529</b>	
20		Media						<b>77,16%</b>

dati elettorali



**APPROVED**

By Dotto Sergio at 1:45 pm, Mar 07, 2006

	A	B	C	D	E	F	G
1							
2							
3	<b>data &amp; media</b>						
4							
5							
6							
7	<i>(calcolare i valori in grassetto-corsivo)</i>						
8							
9	<b>APPROVED</b>						
10	<i>By Dotto Sergio at 1:45 pm, Mar 07, 2006</i>						
11	<b>Data Inizio Periodo</b>	<b>Data Fine Periodo</b>	<b>Km totali percorsi</b>	<b>Litri di carburante consumati</b>	<b>Giorni presi in esame</b>	<b>Km percorsi al giorno</b>	<b>Km/l</b>
12							
13	03/03/2000	12/03/2000	900	52	9	100,0	17,3
14	04/10/2000	31/10/2000	690	52	27	25,6	13,3
15	28/10/2000	04/11/2000	450	25	7	64,3	18,0
16	10/11/2000	14/11/2000	157	12	4	39,3	13,1
17							
18							
19	<b>TOTALE</b>		<b>2197</b>	<b>141</b>	<b>47</b>		
20	<b>MEDIA</b>					<b>57,3</b>	<b>15,4</b>
21							

	A	B	C	D	E	F	G	H
1		ARTISTA	TITOLO	SUPPORTO	PREZZO	EURO	MEDIE	
2								1936,27
3	N. 1	Ambra	CANTO ALLA LUNA	CD	L. 9.900	€ 5,11	MEDIA COSTO CD	
4	N. 2	Blu Vertigo	LA CRISI	CD	L. 11.900	€ 6,15	L. 10.177	€ 5,26
5	N. 3	Massimo Di Cataldo	ANIME ROU	CD	L. 2.500	€ 1,29	MEDIA COSTO LP	
6	N. 4	Tony Esposito	KALIMBA DE LUNA	CD	L. 10.900	€ 5,63	MEDIA COSTO LP	
7	N. 5	Jovanotti	RAGGIO DI SOLE	CD	L. 9.900	€ 5,11	L. 3.925	€ 2,03
8	N. 6	Ligabue	UNA VITA DA MEDIANO	CD	L. 10.900	€ 5,63	VALORE MINIMO	
9	N. 7	Nek	COME UN MA E CON UN SE	CD	L. 10.900	€ 5,63	VALORE MINIMO	
10	N. 8	Anna Oxa	COMMINANDO CAMMINANDO	CD	L. 11.900	€ 6,15	L. 2.500	€ 1,29
11	N. 9	Piotta	SUPERCAFONE	CD	L. 10.900	€ 5,63	VALORE MASSIMO	
12	N. 10	Vasco Rossi	REWIND	CD	L. 10.900	€ 5,63	VALORE MASSIMO	
13	N. 11	Subsonica	COLPO DI PISTOLA	CD	L. 10.900	€ 5,63	L. 11.900	€ 6,15
14	N. 12	Renato Zero	SI STA FACENDO NOTTE	CD	L. 11.900	€ 6,15	MODA	
15	N. 13	Zucchero	VA PENSIERO	CD	L. 8.900	€ 4,60	MODA	
16	N. 14	Pooh	DAMMI SOLO UN MINUTO	LP	L. 4.900	€ 2,53	L. 10.900	€ 5,63
17	N. 15	Loredana Bertè	AMICO GIORNO/DEDICATO	LP	L. 2.950	€ 1,52	MODA	
18		<b>APPROVED</b> <i>By Dotto Sergio at 1:45 pm, Mar 07, 2006</i>						
19				totale LP	L. 7.850	€ 4,05		
20				totale CD	L. 132.300	€ 68,33		
21			TOTALE	<b>L. 140.150</b>	€ 72,38			

	A	B	C	D	E	F	G
1	<b>BUONO D'ORDINE</b>		copia dati, copia formule, impostazione pagina per la stampa, formato valuta. EURO=1936,27. CTRL+ALT+5				
2							
3	COGNOME				Spett. le		
4	NOME						
5	VIA				Via		
6	CITTA'				Città		
7	PROVINCIA				Provincia		
8	TEL.				Tel.		
9	FAX				Fax		
10	E-MAIL				E-mail		
11							
12	<b>CODICE</b>	<b>DESCRIZIONE</b>	<b>TITOLO</b>	<b>QUANTITA'</b>	<b>PREZZO UNITARIO</b>	<b>TOTALE</b>	<b>EURO</b>
13							
14	2072	Alighieri	Vita nuova	1	L. 9.000	L. 9.000	€ 4,65
15	2028	Boudelaire	I fiori del male	15	L. 16.000	L. 240.000	€ 123,95
16	2071	Collodi	Pinocchio	1	L. 12.000	L. 12.000	€ 6,20
17	2100	Foscolo	Ultime lettere di Jacopo Ortis	1	L. 10.900	L. 10.900	€ 5,63
18	2036	Galilei	Il saggiatore	1	L. 18.000	L. 18.000	€ 9,30
19	2062	Goethe	I dolori del giovane Werther	5	L. 12.000	L. 60.000	€ 30,99
20	2063	Goldoni	Il teatro della seduzione	1	L. 16.000	L. 16.000	€ 8,26
21	2107	Kafka	Gente di Dublino	1	L. 12.000	L. 12.000	€ 6,20
22	2015	Da Vinci	L'uomo e la natura	2	L. 10.000	L. 20.000	€ 10,33
23	2085	Leopardi	Pensieri	1	L. 10.000	L. 10.000	€ 5,16
24	2014	Mann	La morte a Venezia	3	L. 9.000	L. 27.000	€ 13,94
25	2050	Manzoni	Storia della colonna infame	1	L. 10.000	L. 10.000	€ 5,16
26	2099	Nietzsch	Come si diventa ciò che si è	1	L. 15.000	L. 15.000	€ 7,75
27	2055	Petrarca	Canzoniere	1	L. 11.000	L. 11.000	€ 5,68
28	2087	Pirandello	Il fu Mattia Pascal	1	L. 2.950	L. 2.950	€ 1,52
29							
30	TIPO DI PAGAMENTO SCELTO:				<b>SUB TOTALE</b>	L. 473.850	€ 244,72
31	In contrassegno	<b>x</b>		<b>SPEDIZIONE</b>	L. 15.000	€ 7,75	
32	Versamento C/C postale			<b>IMPORTO</b>	L. 488.850	€ 252,47	

**APPROVED**  
By Dotto Sergio at 1:45 pm, Mar 07, 2006

**APPROVED**

By Dotto Sergio at 1

	A	B	C	D	E	F
1	<b>IL MERCATO DELL'USATO IN ITALIA</b>					
2						
3						
4	<b>MARCA</b>			<b>UNITA'</b>		<b>%</b>
5						
6	Fiat-Innocenti		<i>(Italia)</i>	98.920		<b>35,32%</b>
7	Lancia-Autobianchi		<i>(Italia)</i>	24.813		<b>8,86%</b>
8	Volkswagen			20.408		<b>7,29%</b>
9	Ford			19.393		<b>6,93%</b>
10	Renault			17.587		<b>6,28%</b>
11	Opel			14.939		<b>5,33%</b>
12	Alfa Romeo		<i>(Italia)</i>	13.623		<b>4,86%</b>
13	Peugeot			9.442		<b>3,37%</b>
14	Mercedes			8.855		<b>3,16%</b>
15	BMW			6.915		<b>2,47%</b>
16	Citroen			6.578		<b>2,35%</b>
17	Audi			6.083		<b>2,17%</b>
18	Rover			4.192		<b>1,50%</b>
19	Seat			4.481		<b>1,60%</b>
20	Volvo			3.622		<b>1,29%</b>
21	Nissan			2.917		<b>1,04%</b>
22	Suzuki			2.367		<b>0,85%</b>
23	Chrysler			1.482		<b>0,53%</b>
24	Toyota			1.616		<b>0,58%</b>
25	Honda			1.380		<b>0,49%</b>
26	Mitsubishi		✓	1.290		<b>0,46%</b>
27	Saab			946		<b>0,34%</b>
28	Hyundai			894		<b>0,32%</b>
29	Daewoo			636		<b>0,23%</b>
30	Mazda			356		<b>0,13%</b>
31	Skoda			351		<b>0,13%</b>
32	Kia			88		<b>0,03%</b>
33	Smart			189		<b>0,07%</b>
34	Altre			5.667		<b>2,02%</b>
35						
36			<b>TOTALE</b>	<b>280.030</b>		<b>100%</b>
37						
38	Marche Italiane		<b>TOTALE</b>	<b>137.356</b>		<b>49%</b>
39						
40	Marche Straniere		<b>TOTALE</b>	<b>142.674</b>		<b>51%</b>
41						
42	<b>calcolare i dati in corsivo grassetto</b>					
43						

**APPROVED**

By Dotto Sergio at 1:46 pm, Mar 07, 2006

	A	B	C	D	E	F	G	H	I	J	K	L	
1													
2													
3													
4			<b>FORME</b>										
5													
6													
7													
8													
9			<b>RIFERIMENTO ASSOLUTO DI CELLA</b>										
10													
11													
12		1.500	}										
13		234											
14		1.750											
15		2.356											
16		1.967											
17		1.900											
18		2.345											
19		9.879											
20													
21													
22													
23													

**APPROVED**  
By Dotto Sergio at 1:46 pm, Mar 07, 2006

DIVIDERE I VALORI IN  
QUESTA COLONNA PER 13,  
RICORDANDOSI DI ...

ATTRIBUIRE  
DUE CIFRE  
DECIMALI

115,38  
18,00  
134,62  
181,23  
151,31  
146,15  
180,38  
759,92

	A	B	C	D	E	F	G	H	I	J	K
1											
2	<b>ORARIO DI LAVORO</b>										
3											
4				<b>MATTINA</b>				<b>POMERIGGIO</b>			
5				Entrata	Uscita	ORE		Entrata	Uscita	ORE	
6		Lunedì		9.00	13.04	4.04.00		15.00	19.00	4.00.00	
7		Martedì		9.00	13.10	4.10.00		15.10	19.00	3.50.00	
8		Mercoledì		8.45	12.48	4.03.00		16.00	19.01	3.01.00	
9		Giovedì		8.00	12.50	4.50.00		15.00	19.04	4.04.00	
10		Venerdì		9.30	13.01	3.31.00		15.02	18.45	3.43.00	
11											
12				TOTALE			20.38.00		TOTALE		18.38.00
13											
14											
15								ORE			
16				<b>TOTALI GIORNALIERI</b>							
17				Lunedì				8.04.00			
18				Martedì				8.00.00			
19				Mercoledì				7.04.00			
20				Giovedì				8.54.00			
21				Venerdì				7.14.00			
22											
23											
24								ORE			
25				<b>TOTALE SETTIMANALE</b>							
26								39.16.00			
27											
28											

**APPROVED**  
 By Dotto Sergio at 1:47 pm, Mar 07, 2006


**FUNZIONI  
 DATA E ORA**



DATA ED ORA  
 07/03/2006 13.04

	A	B	C	D	E	F	G	H	I	J
1	ordinare l'elenco dei cognomi in ordine alfabetico decrescente	ordinare in ordine crescente	aggiungere il separatore delle migliaia	copiare il contenuto della colonna C qui	attribuire il formato valuta	dividere il contenuto per 10000; usare copia formula, attribuire due cifre decimali	copiare l'intero contenuto del foglio 1 nel foglio 2	attribuire i nomi ai due fogli creati	inserire intestazione e piè di pagina	impostare il foglio di lavoro in orizzontale e stampare
2										
3	Manzoni	9000								
4	Da Vinci	16000								
5	Galilei	12000								
6	Foscolo	10900								
7	Petrarca	18000								
8	Voltaire	12000								
9	Collodi	16000								
10	Ricoeur	12000								
11	Leopardi	10000								
12	Wittgenstein	10000								
13	Nietzsche	9000								
14	Pirandello	10000								
15	Russet	15000								
16	Alighieri	11000								
17	Goldoni	2950								
18										
19										
20		larghezza colonne=12								

**APPROVED**  
*By Dotto Sergio at 1:47 pm, Mar 07, 2006*

	A	B	C	D	E	F	G	H	I	J	K	L						
1	<b>PRINCIPALI DATI DEL BILANCIO CONSOLIDATO</b>																	
2	<i>(DATI € X 1000)</i>																	
3																		
4	<table border="1" style="width:100%; border-collapse: collapse;"> <tr> <td style="width:25%;"></td> <td style="width:25%; text-align: center;"><b>1998</b></td> <td style="width:25%; text-align: center;">1997</td> <td style="width:25%; text-align: center;">1996</td> <td style="width:25%; text-align: center;">1995</td> <td style="width:25%; text-align: center;">1994</td> </tr> </table>													<b>1998</b>	1997	1996	1995	1994
	<b>1998</b>	1997	1996	1995	1994													
5	(miliardi di lire)																	
6																		
7	Fatturato totale		€	<b>1,30</b>	€	1,01	€	0,90	€	0,68	€	0,62						
8																		
9	Fatturato all'estero		€	<b>0,97</b>	€	0,72	€	0,65	€	0,43	€	0,38						
10																		
11	Risultato operativo		€	<b>0,03</b>	€	0,05	€	0,05	€	0,03	€	0,02						
12																		
13	Utile netto		€	<b>0,01</b>	€	0,03	€	0,02	€	0,00	€	0,01						
14																		
15																		
16																		
17	Cash-flow		€	<b>0,07</b>	€	0,07	€	0,05	€	0,03	€	0,03						
18																		
19	Indebitamento finanziario netto		€	<b>0,18</b>	€	0,12	€	0,11	€	0,11	€	0,10						
20																		
21	Mezzi propri		€	<b>0,19</b>	€	0,18	€	0,13	€	0,12	€	0,11						
22																		
23																		
24																		
25	Occupati (unità)			<b>8.234</b>		6.952		6.857		5.504		5.479						
26																		
27																		
28																		
29																		
30																		
31																		

1998

**APPROVED**  
*By Dotto Sergio at 1:47 pm, Mar 07, 2006*

	A	B	C	D	E	F
1						
2		<b>NOME AZIENDA</b>			<b>Fattura n.</b>	
3		Indirizzo				
4		CAP			<b>Data</b>	
5		Città				
6		Provincia				
7		Numero telefonico				
8		Numero fax			<b>Fattura Immediata</b>	x
9		P. IVA			<b>Fattura differita</b>	
10						
11					<b>FATTURA</b>	
12						
13		<b>CLIENTE</b>				
14	Nome				Data	
15	Indirizzo					
16	CAP				Ordine n.	
17	Città					
18	Prov.				Protocollo	
19	Num. Tel.					
20	C.f./P. IVA				Porto	
21						
22						
23	Codice	Descrizione	Q.tà	U. M.	Prezzo	Importo
24						
25	cd	Ambra - canto alla luna	1	Nr	€ 5,00	€ 5,00
26	cd	Blu vertigo - la crisi	2	Nr	€ 5,11	€ 10,22
27	cd	Massimo Di Cataldo - anime rou	1	Nr	€ 4,35	€ 4,35
28	cd	Tony Esposito - Kalimba de luna	3	Nr	€ 5,50	€ 16,50
29	cd	Jovanotti - raggio di sole	1	Nr	€ 4,00	€ 4,00
30	cd	Ligabue - una vita da mediano	1	Nr	€ 5,01	€ 5,01
31	cd	Nek - come un ma e con un se	1	Nr	€ 3,50	€ 3,50
32	cd	Anna Oxa - camminando camminando	1	Nr	€ 3,50	€ 3,50
33	cd	Piotta - supercafone	5	Nr	€ 4,20	€ 21,00
34	cd	Vasco Rossi - rewind	1	Nr	€ 6,00	€ 6,00
35	cd	Subsonica - colpo di pistola	20	Nr	€ 5,00	€ 100,00
36	cd	Renato Zero - si sta facendo notte	1	Nr	€ 4,00	€ 4,00
37	cd	Zucchero - va' pensiero	1	Nr	€ 3,50	€ 3,50
38	vin	Pooh - dammi solo un minuto	1	Nr	€ 6,00	€ 6,00
39	vin	Loredana Bertè - amico giorno	2	Nr	€ 6,50	€ 13,00
40				Nr	€ -	€ -
41				Nr	€ -	€ -
42				Nr	€ -	€ -
43				Nr	€ -	€ -
44				Nr	€ -	€ -
45				Nr	€ -	€ -
46				Nr	€ -	€ -
47				Nr	€ -	€ -
48						
49					Imponibile	€ 205,58
50					IVA 20%	€ 41,12
51						
52						
53					<b>TOTALE FATTURA</b>	<b>€ 246,70</b>
54					(S.E. & O.)	

**APPROVED**

*By Dotto Sergio at 1:48 pm, Mar 07, 2006*

	A	B	C	D	E	F	G	H
1	<b>SEI DIESEL CONTRO LA "LUPO 3L"</b>							
2								
3								
4	<b>PRESTAZIONI</b>	CITROEN SAXO DIESEL 1.5	FIAT PALIO WEEKEND 1.9D	FIAT PUNTO 1,9 JTD	PEUGEOT 2.0 206 HDI	SEAT IBIZA 1,9 TDI	WOLKSWAGEN POLO 1,4 TDI	WOLKSWAGEN LUPO 1,2 TDI 3L
5								
6	VELOCITA' MASSIMA	151,6	162,2	<b>170,5</b>	<b>174,6</b>	<b>180,8</b>	167,7	162
7	REGIME A 130 KM/h	3730	3750	<b>2700</b>	3000	<b>2800</b>	3040	<b>2800</b>
8	CONSUMO A 90 KM/h	<b>28,3</b>	19,7	25,9	27,7	<b>28,3</b>	<b>28,1</b>	<b>36,6</b>
9	CONSUMO A 130 KM/h	<b>18,3</b>	11,3	15,9	15,8	<b>16,6</b>	<b>17</b>	<b>19,5</b>
10	ACCELERAZIONE DA 0 A 60 KM/h	6,2	6,2	5	5,3	4,8	5,2	5,9
11	ACCELERAZIONE DA 0 A 100 KM/h	16,5	17,4	<b>12,3</b>	<b>12,6</b>	<b>11,8</b>	13,2	14,8
12	RIPRESA DA 70 A 120 KM/h	30,9	25,6	<b>18,8</b>	<b>15,4</b>	<b>17,1</b>	<b>15,4</b>	<b>16</b>
13	FRENATA DA 100 KM/h	43,1	<b>42,7</b>	<b>42,8</b>	<b>40,9</b>	44,4	45,6	<b>42,8</b>
14	MASSA IN PROVA	<b>1036</b>	1309	1234	1214	1245	<b>1196</b>	<b>975</b>
15	PREZZO	€ 9.400,00	€ 13.440,00	€ 13.030,00	€ <b>12.450,00</b>	€ 13.980,00	€ 14.121,00	€ 14.436,00
16								
17	Utilizzando la "Formattazione condizionale" evidenziare:		<b>APPROVED</b> By Dotto Sergio at 1:48 pm, Mar 07, 2006					
18								
19	- velocità massima superiore a 170 KM/h							
20	-regime a 130 KM/h inferiore a 3000 giri/min							
21	-percorrenza 90 KM/h superiore 28 KM/litro							
22	-percorrenza 130 KM/h superiore 16 KM/litro							
23	-accelerazione da 0 a 100 KM/h inferiore a 13 sec.							
24	-ripresa da 70 a 120 KM/h inferiore a 20 sec.							
25	-frenata da 100 KM/h inferiore a 43 m.							
26	-massa in prova inferiore a 1200 KG							
27	-prezzo compreso tra 12.000 e 13.000 EURO							

	A	B	C	D	E	F	G	H	I	J	K	L	M
1	Quantita'	Prodotto	Prezzo A.	Prezzo A. IVATO	Ricarico %	Prezzo Pubblico	Prezzo Pubblico IVATO	Valore Potenziale Vendite	Venduti	Giacenza	Valore Venduto	Valore Acquistato	differenza
2	10	ACDSee32	€ 5,68	€ 6,82	15	€ 7,84	€ 9,41	€ 94,08	8	2	€ 75,26	€ 68,17	€ 7,09
3	500	Windows 98	€ 121,37	€ 145,64	15	€ 167,49	€ 200,98	€ 100.492,18	470	30	€ 94.462,65	€ 72.820,42	€ 21.642,23
4	50	Corel Draw	€ 231,37	€ 277,65	15	€ 319,29	€ 383,15	€ 19.157,66	15	35	€ 5.747,30	€ 13.882,36	-€ 8.135,06
5	5	DB2	€ 1.038,59	€ 1.246,31	15	€ 1.433,26	€ 1.719,91	€ 8.599,57	1	4	€ 1.719,91	€ 6.231,57	-€ 4.511,66
6	25	OS/2 Warp	€ 154,94	€ 185,92	15	€ 213,81	€ 256,58	€ 6.414,39	20	5	€ 5.131,52	€ 4.648,11	€ 483,40
7	1	Driveimage	€ 927,04	€ 1.112,45	15	€ 1.279,32	€ 1.535,18	€ 1.535,18	1	0	€ 1.535,18	€ 1.112,45	€ 422,73
8	150	Encarta	€ 69,21	€ 83,05	15	€ 95,50	€ 114,60	€ 17.190,58	150	0	€ 17.190,58	€ 12.456,94	€ 4.733,64
9	3	Illustrator	€ 574,82	€ 689,78	15	€ 793,25	€ 951,90	€ 2.855,69	2	1	€ 1.903,79	€ 2.069,34	-€ 165,55
10	90	Linux Suse	€ 28,92	€ 34,71	15	€ 39,91	€ 47,89	€ 4.310,47	88	2	€ 4.214,68	€ 3.123,53	€ 1.091,15
11	45	Norton AV	€ 92,45	€ 110,93	15	€ 127,58	€ 153,09	€ 6.889,06	41	4	€ 6.276,70	€ 4.992,07	€ 1.284,63
12	2000	Star Office	€ 1,29	€ 1,55	100	€ 3,10	€ 3,72	€ 7.436,98	2000	0	€ 7.436,98	€ 3.098,74	€ 4.338,24
13							totale	€ 174.975,84			€ 145.694,55	€ 124.503,71	€ 21.190,84
14													
15													
16							guadagno potenziale	€ 50.472,13					
17							(valore potenziale/valore acquistato)						
18													
19													
20							guadagno effettivo	€ 29.281,28					
21							(valore potenziale/valore venduto)						

**APPROVED**  
 By Dotto Sergio at 1:48 pm, Mar 07, 2006

	A	B	C	D	E	F	G	H
1								
2	<i>trasformare in numeri romani</i>		<i>visualizzare le celle che forniscono dati alle formule</i>		<i>aggiungere i nomi all'elenco</i>		<i>generare l'elenco con il copia formula</i>	
3							<i>diminuire l'importo del 20%</i>	
4	1990	MCMXC		Mario	Mario	€ 5.250,00	0,2	€ 4.200,00
5	1991	MCMXCI		Enrica	Enrica	€ 5.750,00		€ 4.600,00
6	1992	MCMXCII		Luigi	Luigi	€ 5.250,00		€ 4.200,00
7	1992	MCMXCII		Bruna	Bruna	€ 5.750,00		€ 4.600,00
8	1993	MCMXCIII		Rino	Rino	€ 8.599,00		€ 6.879,20
9	1994	MCMXCIV		Alfredo	Alfredo	€ 5.350,00		€ 4.280,00
10	1995	MCMXCV		Giacomo	Giacomo	€ 7.890,00		€ 6.312,00
11	1996	MCMXCVI		Rosario	Rosario	€ 7.560,00		€ 6.048,00
12	1997	MCMXCVII		Peter	Peter	€ 9.843,00		€ 7.874,40
13	1998	MCMXCVIII		Matteo	Matteo	€ 8.950,00		€ 7.160,00
14	1999	MCMXCIX		Angelo	Angelo	€ 5.780,00		€ 4.624,00
15	2000	MM		Giuditta	Giuditta	€ 9.560,00		€ 7.648,00
16	2001	MMI		Franco	Franco			
17	2002	MMII		Alina	Alina			
18	2003	MMIII		Giovanni	Giovanni			
19	2004	MMIV		Everardo	Everardo			
20	2005	MMV		Romeo	Romeo			
21				Marina	Marina			
22				Ugo	Ugo			
23				Olga	Olga			
24				Amabile	Amabile			
25				Walter	Walter			
26				Hu	Hu			
27				Hussein	Hussein			
28				Argia	Argia			
29				Franz	Franz			
30								

=F4-(F4\*\$G\$4)

**APPROVED**  
By Dotto Sergio at 1:48 pm, Mar 07, 2006

	A	B	C	D	E	F	G	H	I	J	K	L	M
1	<b>USCITE</b>												
2		Gennaio	Febbraio	Marzo	Aprile	Maggio	Giugno	Luglio	Agosto	Settembre	Ottobre	Novembre	Dicembre
3	Abitazione	€ 387,34	€ 387,34	€ 387,34	€ 387,34	€ 387,34	€ 387,34	€ 387,34	€ 387,34	€ 387,34	€ 387,34	€ 387,34	€ 387,34
4	Automobili	€ 12.911,42	€ 77,47	€ 77,47	€ 77,47	€ 77,47	€ 77,47	€ 154,94	€ 258,23	€ 51,65	€ 77,47	€ 77,47	€ 103,29
5	Investimenti	€ 7.746,85	€ -	€ -	€ -	€ -	€ -	€ -	€ -	€ -	€ -	€ -	€ -
6	Alimentari	€ 335,70	€ 258,23	€ 258,23	€ 258,23	€ 258,23	€ 258,23	€ 258,23	€ 129,11	€ 258,23	€ 258,23	€ 258,23	€ 413,17
7	Intrattenimento	€ 77,47	€ 25,82	€ 10,33	€ -	€ 38,73	€ 5,16	€ 30,99	€ 1.291,14	€ 41,32	€ -	€ -	€ 46,48
8	Istruzione	€ 38,73	€ 38,73	€ 38,73	€ 38,73	€ 38,73	€ 38,73	€ -	€ -	€ -	€ 41,32	€ 41,32	€ 41,32
9	Assicurazione	€ 490,63	€ -	€ -	€ -	€ -	€ -	€ -	€ -	€ -	€ -	€ -	€ -
10													
11		€ 21.988,15	€ 787,60	€ 772,10	€ 761,77	€ 800,51	€ 766,94	€ 831,50	€ 2.065,83	€ 738,53	€ 764,36	€ 764,36	€ 991,60
12													
13	<b>ENTRATE</b>												
14	Risparmi	€ 20.658,28	€ -	€ -	€ -	€ 154,94	€ -	€ -	€ -	€ -	€ -	€ -	€ -
15	Stipendio	€ 1.291,14	€ 1.291,14	€ 1.291,14	€ 1.291,14	€ 1.291,14	€ 1.291,14	€ 413,17	€ -	€ -	€ 1.291,14	€ 1.291,14	€ 1.549,37
16													
17		€ 21.949,42	€ 1.291,14	€ 1.291,14	€ 1.291,14	€ 1.446,08	€ 1.291,14	€ 413,17	€ -	€ -	€ 1.291,14	€ 1.291,14	€ 1.549,37
18													
19	<b>differenza</b>	-€ 38,73	€ 503,55	€ 519,04	€ 529,37	€ 645,57	€ 524,20	-€ 418,33	-€ 2.065,83	-€ 738,53	€ 526,79	€ 526,79	€ 557,77
20													
21		<b>TOTALE USCITE</b>		€ 32.033,24		<b>MEDIA USCITE</b>		€ 2.669,44			<b>MINIMO USCITE</b>		€ 738,53
22		<b>TOTALE ENTRATE</b>		€ 33.104,89		<b>MEDIA ENTRATE</b>		€ 2.758,74			<b>MINIMO ENTRATE</b>		€ -
23											<b>MASSIMO ENTRATE</b>		€ 21.949,42
24		<b>DI QUANTO?</b>		€ 1.071,65									
25													

**APPROVED**

*By Dotto Sergio at 1:48 pm, Mar 07, 2006*

**APPROVED**

*By Dotto Sergio at 1:48 pm, Mar 07, 2006*

	A	B	C	D
1				
2	LE 10 AUTO PIU' VENDUTE A SETTEMBRE			
3		<i>modelli</i>	<i>unità</i>	
4		Fiat Punto	14.171	
5		Fia Seicento	9.395	
6		Fiat Panda	7.835	
7		Ford Focus	5.826	
8		Lancia Y	5.065	
9		Opel Corsa	5.018	
10		Peugeot 206	4.508	
11		Renault Clio	4.452	
12		Fiat Bravo/a	4.331	
13		Renault Megane	4.136	
14				

**APPROVED**

*By Dotto Sergio at 1:49 pm, Mar 07, 2006*

	A	B	C
1			
2			
3			
4	<b>EUROPA: LE TOP TEN</b>		
5			
6	Volskwagen Golf	53.451	
7	Peugeot 206	51.096	
8	Fiat Punto	48.317	
9	Ford Focus	45.763	
10	Renault Clio	43.412	
11	Opel Astra	39.147	
12	Opel Corsa	34.622	
13	Peugeot 307	31.413	
14	Ford Fiesta	29.245	
15	BMW Serie 3	27.777	

	A	B	C	D	E	F
1	<b>ALCUNI ESEMPI DI DIFFERENZE DEI PREZZI EUROPEI</b>					
2	MODELLO	ITALIA	FRANCIA	GERMANIA	SPAGNA	GRAN BRETAGNA
3	ALFA 147	13,9%	17,0%	20,3%	10,5%	35,1%
4	AUDI A3	22,0%	19,2%	25,0%	14,9%	27,1%
5	OPEL ASTRA	38,3%	36,2%	51,6%	28,3%	53,3%
6	CITROEN C5	18,4%	21,6%	22,2%	10,8%	24,9%
7	RENAULT CLIO	11,2%	16,4%	29,3%	4,5%	39,5%
8	FIAT PUNTO	22,9%	14,4%	28,2%	16,0%	40,5%
9	FORD FOCUS	3,3%	4,8%	18,6%	MIGLIORE	32,1%
10	SEAT AROSA	21,3%	12,8%	35,4%	16,3%	23,2%
11						
12	LA PERCENTUALE INDICA LA DIFFERENZA RISPETTO AL PREZZO PIU' BASSO PRATICATO IN					

**APPROVED**

*By Dotto Sergio at 1:49 pm, Mar 07, 2006*

	A	B	C	D	E	F	G	H
1	MODELLO	ASSICURAZIONE	TASSA PROPRIETA'	CONSUMO LITRI X 100 KM	CARBURANTE LIRE X 100 KM	TAGLIANDI 100.000 km	MANUTENZIONE STRAORDINARIA PER 100.000 KM	PREZZO DI LISTINO
2	CITROEN SAXO 1.4 VTS	L. 2.057.100	L. 275.000	6,8	L. 13.205	L. 1.785.000	L. 6.304.000	L. 20.222
3	FIAT PUNTO 1.2 16V HLX 5P	L. 1.789.600	L. 295.000	6	L. 11.652	L. 1.934.000	L. 8.270.000	L. 24.842
4	FORD FIESTA 1.4 16V 5P GHIA	L. 2.057.100	L. 330.000	6,9	L. 13.399	L. 1.472.000	L. 7.027.000	L. 21.242
5	LANCIA Y 1.2 16V LX 3P	L. 1.789.600	L. 315.000	6,6	L. 12.817	L. 2.026.000	L. 8.074.000	L. 25.242
6	MERCEDES A 140 CLASSIC	L. 2.057.000	L. 300.000	7,1	L. 13.788	L. 2.584.000	L. 10.375.000	L. 32.092
7	NISSAN MICRA 1.3 16V SE 5P	L. 2.057.100	L. 275.000	6,6	L. 12.817	L. 1.664.000	L. 7.458.000	L. 24.642
8	OPEL CORSA 1,4 16V SPORT	L. 2.057.100	L. 330.000	7,4	L. 14.370	L. 1.766.000	L. 8.169.000	L. 21.522
9	PEUGEOT 206 1,4 XT 3P	L. 2.057.100	L. 392.600	6,6	L. 12.817	L. 903.000	L. 6.305.000	L. 23.242
10	RENAULT CLIO 1.4 16V MAX 5P	L. 2.057.100	L. 360.000	6,5	L. 13.205	L. 1.689.000	L. 7.567.000	L. 23.592
11	SEAT IBIZA 1.4 3P STELLA	L. 2.057.100	L. 220.000	6,6	L. 12.817	L. 2.094.000	L. 8.256.000	L. 19.290
12	VOLKSWAGEN POLO 1.4 16V 5P	L. 2.057.100	L. 370.000	7,1	L. 13.788	L. 2.094.000	L. 10.327.000	L. 28.623
13								
14								
15		- CALCOLARE TUTTE LE MEDIE - CALCOLARE TUTTI I MINIMI - CALCOLARE TUTTI I MASSIMI - REALIZZARE I GRAFICI COMPARATIVI TRA I VALORI MINIMI E QUELLI MASSIMI - REALIZZARE I GRAFICI RIFERITI AD OGNI VOCE DI COSTO PER OGNI MODELLO						
16								
20								

**APPROVED**

*By Dotto Sergio at 1:49 pm, Mar 07, 2006*